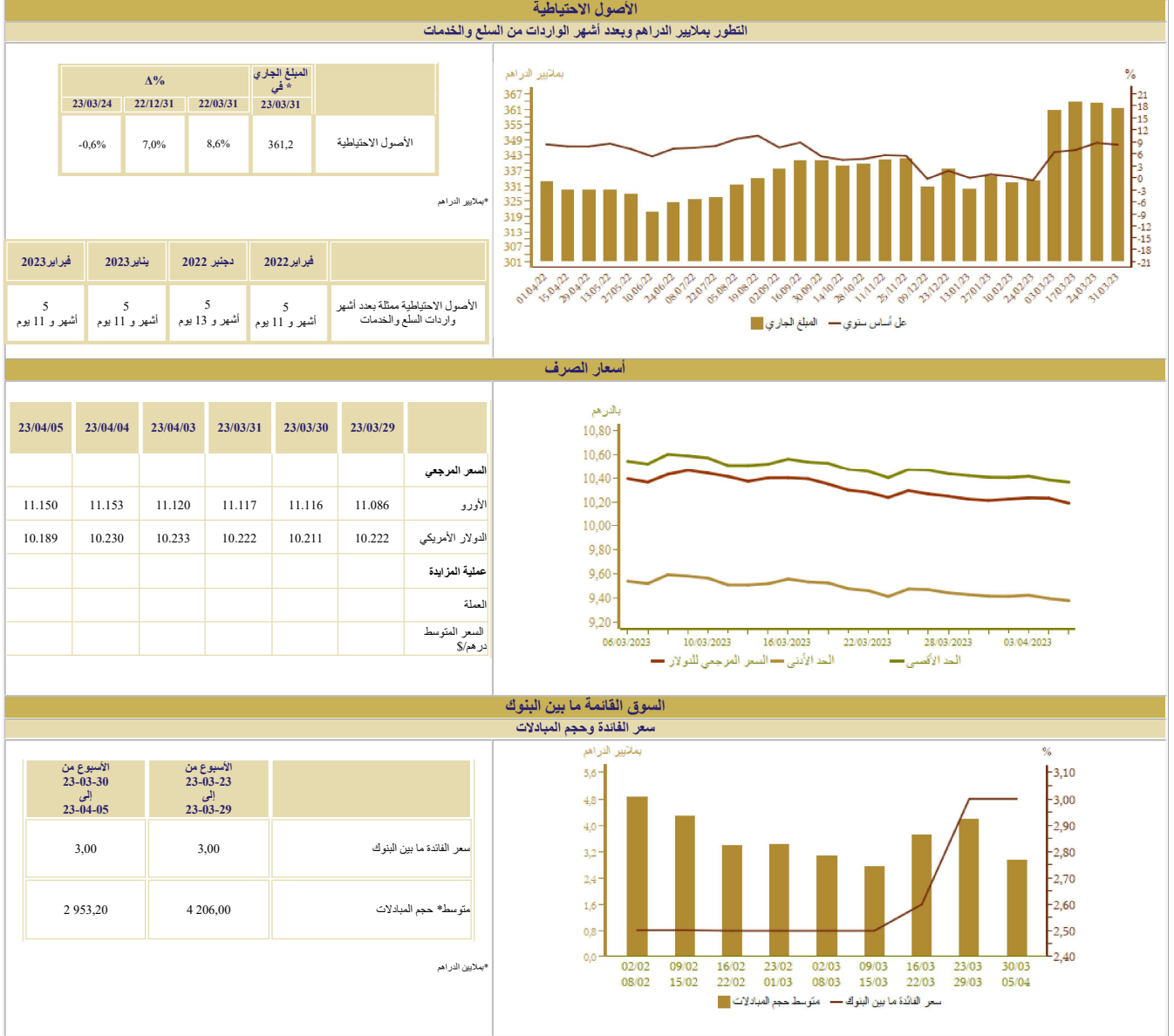


المؤشرات الأسبوعية

الأسبوع الممتد من 30 مارس إلى 05 أبريل 2023



أسعار الصرف



■ الحد الأقصى — السعر المرجعي للدولار — الحد الأدنى

السوق القائمة ما بين البنوك

سعر الفائدة وحجم المبادلات

*مليار الدراهم



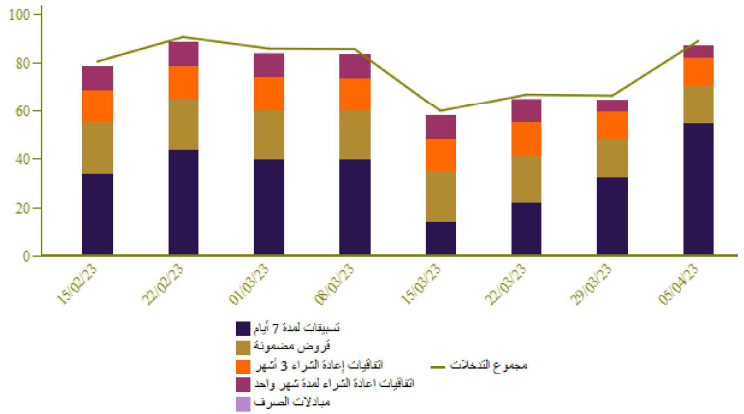
■ متوسط حجم المبادلات — سعر الفائدة ما بين البنوك

السوق النقدية

تدخلات بنك المغرب

الأسبوع من 23-03-30 إلى 23-04-05	الأسبوع من 23-03-23 إلى 23-03-29	المبالغ بملايين الدراهم
89 134	66 650	- عمليات إعادة التمويل من بنك المغرب
89 134	66 650	بمبادرة من بنك المغرب
55 120	32 636	تسييفات لمدة 7 أيام
5 000	5 000	اتفاقيات إعادة الشراء لمدة شهر واحد
		مبادلات الصرف
11 414	11 414	اتفاقيات إعادة الشراء 3 أشهر
1 893	1 893	البرنامج المتمم لدعم وتمويل المقاولات
15 707	15 707	قروض مضمونة
		بمبادرة من البنوك
		تسييفات لمدة 24 ساعة
		تسييفات الإيداع لمدة 24 ساعة

بملايين الدراهم



نتائج التسييفات لمدة 7 أيام بناء على طلب العروض 23/04/05 بملايين الدراهم

43 400

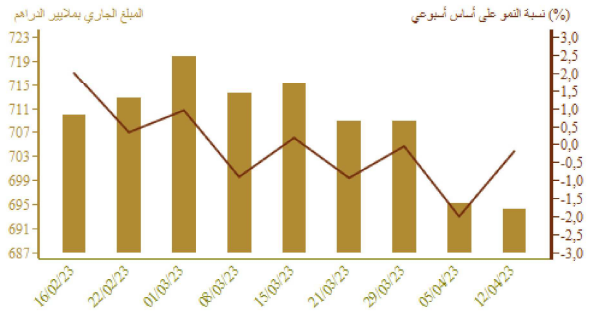
المبلغ المكتتب

سوق الأذونات بالمزايدة

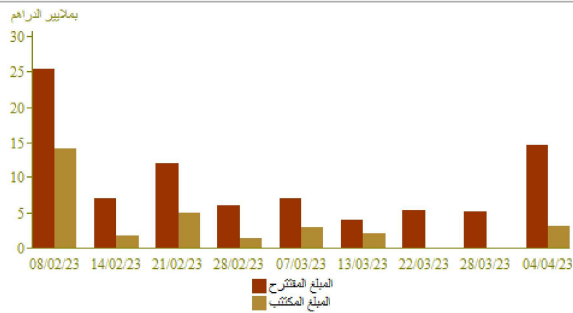
المبلغ الجاري لأذونات الخزينة

الأذونات بالمزايدة ليوم 23-04-04		التسديدات*	الأجل
الامتيازات*	سعر القفدة	من 23-04-06 إلى 23-04-12	
			يوم 35
			يوم 45
		4 094	13 أسبوعا
			26 أسبوعا
1 000	3,46		52 أسبوعا
2 100	4,01		سنتان
			5 سنوات
			10 سنوات
			15 سنة
			20 سنة
			30 سنة
3 100		4 094	المجموع

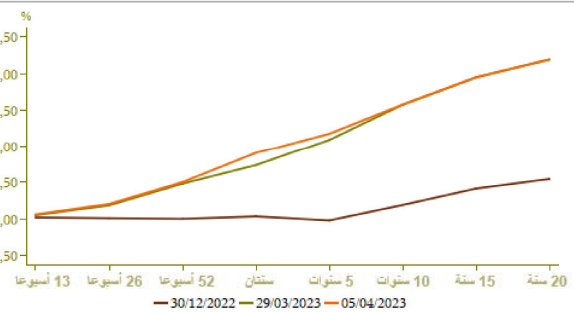
*ملايين الدراهم



نتائج عمليات المزايدة



منحنى أسعار الفائدة في السوق الثانوية

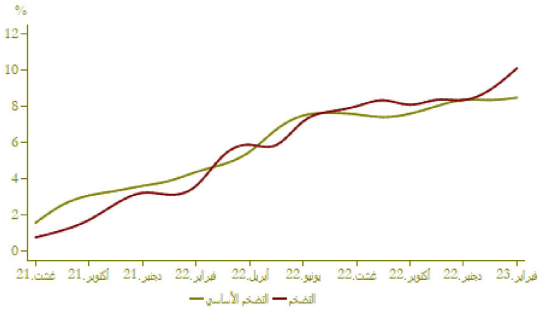


التضخم

تطور التضخم على أساس سنوي (%)

A (%)		فبراير 2023 يناير 2023	فبراير 2023 يناير 2023	
فبراير 2023	يناير 2023			
10,1	8,9	1,7		*مؤشر أسعار الاستهلاك
8,5	8,4	0,7		**مؤشر التضخم الأساسي

المصدر: (*) الندوبية السامية للتخطيط
(**) بنك المغرب



أسعار الفائدة

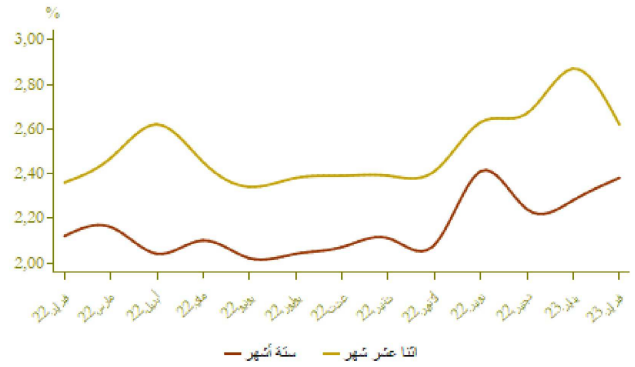
أسعار الفائدة الدائنة (%)

النصف الثاني من 2023	النصف الثاني من 2022	
1,51	1,24	الحسابات على الدفاتر - سعر الفائدة الأدنى

فبراير 2023	يناير 2023	ديجنير 2022	أسعار الفائدة الدائنة (%)
2,38	2,28	2,24	ودائع ستة أشهر
2,62	2,87	2,67	ودائع اثنا عشر شهرا

فصل 4-2022	فصل 3-2022	فصل 2-2022	أسعار الفائدة المدينة (%)
4,50	4,24	4,29	المجموع
5,72	5,33	5,14	قروض للأفراد
4,32	4,19	4,19	قروض الإسكان
6,40	6,39	6,32	قروض الاستهلاك
4,30	4,04	4,03	قروض الشركات
			حسب الهدف الاقتصادي
4,19	3,93	3,84	تسهيلات الخزينة
4,38	4,14	4,60	قروض التجهيز
5,61	5,41	5,83	قروض العقار
			حسب حجم الشركة
5,04	4,94	4,82	الشركات الصغيرة جدا والصغيرة والمتوسطة
4,19	3,87	3,79	الشركات الكبرى

المصدر: البيانات الواردة في البحث العملي الذي يتخذه بنك المغرب لدى النظام البنكي

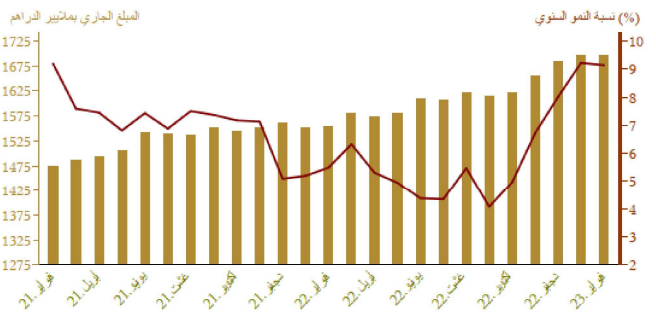


مجمعات النقد والتوظفات المسائلة

تطور المجموع 3م

A (%)		المبلغ الجاري* في نهاية فبراير 2023	
فبراير 2023	يناير 2023		
11,4	0,4	358,3	العملة الائتمانية
11,2	0,6	833,9	العملة الكتابية
11,3	0,5	1 192,3	1م
2,5	-0,1	179,3	التوظفات تحت الطلب 2م-1
10,0	0,4	1 371,5	2م
5,5	-1,4	326,4	أصول تقنية أخرى 3م-2م
9,1	0,1	1 697,9	3م الكتلة النقدية
-15,5	1,1	738,5	مجموع التوظفات المسائلة
-1,0	-0,4	332,2	الأصول الاحتياطية
33,9	5,6	24,4	صافي الأصول الأجنبية لمؤسسات الإيداع الأخرى
19,0	0,0	349,9	الديون الصافية على الإدارة المركزية
6,4	0,2	1 243,3	القروض المقدمة للاقتصاد

* بمليار درهم

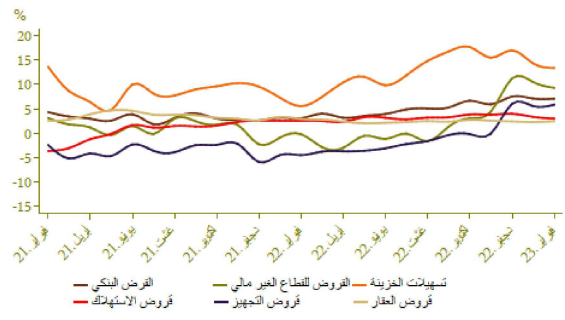


توزيع القرض البنكي حسب الغرض الاقتصادي

A (%)		لمبلغ الجاري * في نهاية	
فبراير 2023	فبراير 2022	فبراير 2023	
13,4	-2,1	250,9	تسهيلات الخزينة
2,4	0,0	300,2	قرض العقار
3,0	0,0	57,6	قرض الاستهلاك
5,9	0,3	179,8	قرض التجهيز
11,6	0,9	152,1	ديون مختلفة على الزبناء
4,6	0,5	89,8	ديون معلقة الأداء
7,1	-0,3	1 030,4	القرض البنكي
6,0	-0,7	893,0	القرض للقطاع الغير مالي

*مليار درهم

تطور القرض البنكي حسب الغرض الاقتصادي على أساس سنوي

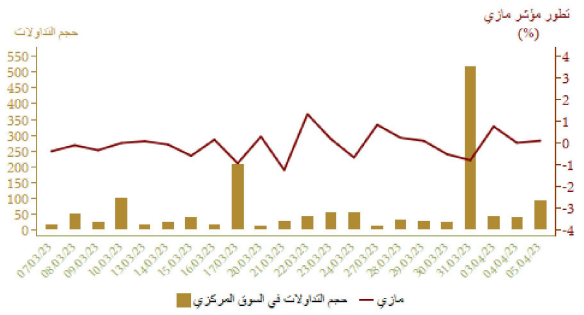


مؤشرات بورصة القيم
تطور مؤشر مازي وحجم التداولات

A %			الأسبوع		
23/04/05	23/04/05	23/04/05	من 23/03/30	من 23/03/23	
22/12/30	23/03/03	23/03/29	الى 23/04/05	الى 23/03/29	
-2,21	-2,14	-0,43	10 483,37	10 528,66	مؤشر مازي نهاية الفترة
			172,85	57,04	الحجم* المتوسط لتداولات الأسبوع
-2,52	-2,36	-0,60	546 939,17	550 253,76	الرسملة* نهاية الفترة

*مليار درهم

المصدر: بورصة الدار البيضاء



المالية العمومية

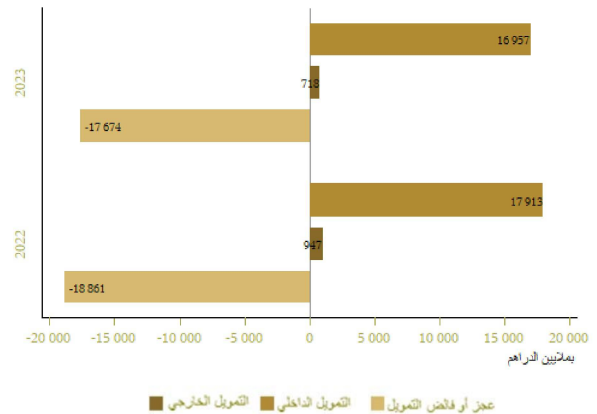
وضعية الخزينة

A (%)	يناير-فبراير 2023	يناير-فبراير 2022	المبالغ بملايين الدرهم
10,8	49 096	44 321	*المخالفات العادية
10,8	46 053	41 547	منها الموارد الجبائية
8,5	73 336	67 622	التفقات الإجمالية
8,5	67 666	62 351	التفقات الإجمالية دون احتساب المقاصة
7,6	5 670	5 271	المقاصة
8,2	51 288	47 403	التفقات العادية دون احتساب المقاصة
6,4	25 570	24 034	الأجور
8,9	14 986	13 763	السلع والخدمات الأخرى
12,6	4 737	4 206	فوائد الدين
11,0	5 995	5 400	التحويلات للجماعات الترابية
.	-7 863	-8 353	الرصيد العادي
9,6	16 378	14 948	نفقات الاستثمار
	13 615	12 948	رصيد الحسابات الخاصة للخزينة
	-10 626	-10 353	قفض أو عجز الميزانية
.	-5 889	-6 147	**الرصيد الأولي
	-7 049	-8 508	تغير العمليات قيد الأداء
	-17 674	-18 861	عجز أو قفص التمويل
	718	947	التمويل الخارجي
	16 957	17 913	التمويل الداخلي

*مع احتساب التدبيرية على القيمة المضاعفة للجماعات الترابية ودون احتساب موارد الخوصصة
**يمثل رصيد الميزانية دون احتساب تكاليف فوائد الدين
المصدر: وزارة الاقتصاد والمالية

تمويل الخزينة

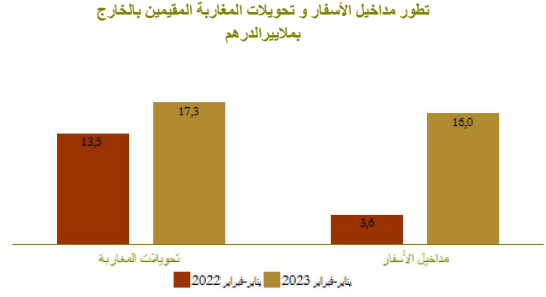
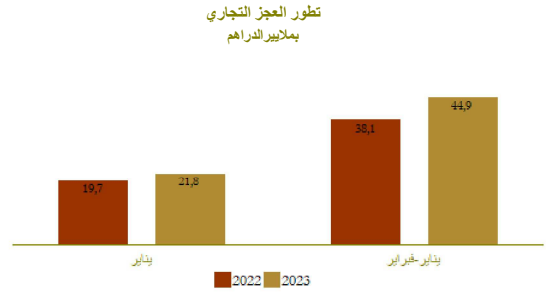
يناير-فبراير



الحسابات الخارجية

Δ (%)	المبلغ بملايين الدراهم		
	يناير-فبراير 2023	يناير-فبراير 2022	
7,9	68 715,0	63 695,0	الصادرات الإجمالية
-25,3	10 960,0	14 680,0	صادرات الفوسفات ومشتقاته
40,5	21 663,0	15 420,0	صادرات قطاع السيارات
11,6	113 634,0	101 835,0	الواردات الإجمالية
16,7	25 835,0	22 133,0	مواد التجهيز
29,6	20 721,0	15 983,0	واردات المواد الطاقية
11,9	22 737,0	20 318,0	السلع الاستهلاكية
17,8	44 919,0	38 140,0	العجز التجاري الإجمالي
	60,5	62,5	نسبة (%) تغطية الصادرات للواردات
	16 006,0	3 560,0	مداخل الأسفار
28,6	17 298,0	13 455,0	تحويلات المغاربة المقيمين بالخارج
53,6	3 368,0	2 192,0	تدفقات الاستثمارات الأجنبية المباشرة الصافية

المصدر: مكتب الصرف



الحسابات الوطنية

تطور الناتج الداخلي الإجمالي على أساس سنوي

Δ (%)	بملايين الدراهم		
	فأ-2022	فأ-2021	
0,5	301,0	299,5	الناتج الداخلي الإجمالي بالأسعار المتسلسلة
-15,1	24,9	29,3	القيمة المضافة للقطاع الفلاحي
2,3	245,6	240,0	القيمة المضافة للقطاع غير الفلاحي
5,8	356,0	336,4	الناتج الداخلي الإجمالي بالأسعار الجارية

المصدر: المندوبية السامية للتخطيط

